


WEIL **T**ENNIS **V**ERBINDET

www.wtv.de

tennis10s Serie – Ausrichter




Info-Veranstaltung

21.01.2025

Henrike Glowick und Niclas Dose



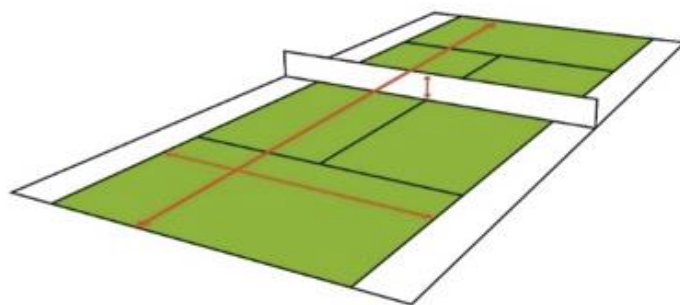
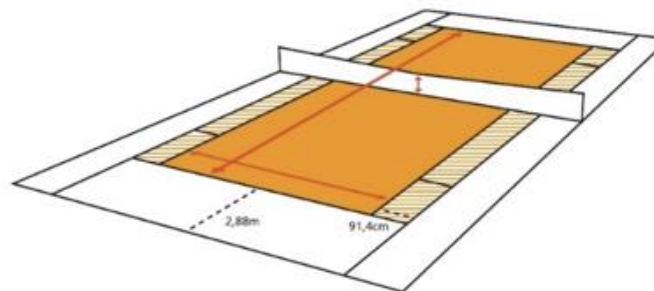
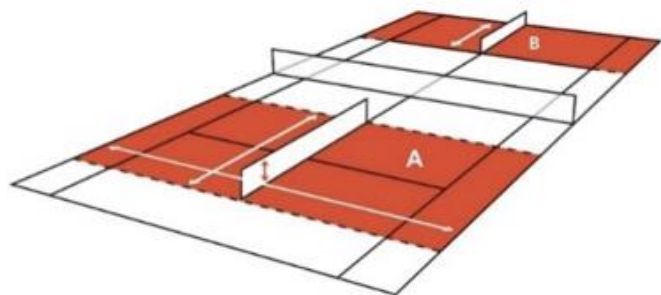
www.wtv.de



Wer spielt heute noch mit?

Welche Erfahrungen habt ihr im tennis10s Bereich bisher gesammelt?

Red/Orange/Green - Einführung



tennis10s
Serie

Große Turnierserie für kleine Spieler!

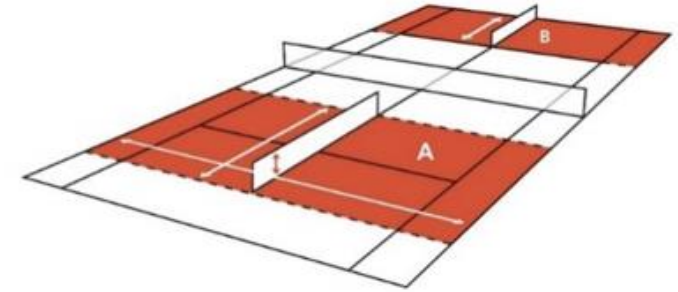
www.wtv.de

Umsetzung – Red Cup

- Maße: 6m x 11m
- Netzhöhe: 80cm (Kleinfeldnetze)
- Bälle: Wilson Starter Red (Rot), Stage 3
- Zählweise: 2 Gewinnsätze bis 15 Punkte, dritter Satz bis 7

*ggf. Zählweise: anpassen an Teilnehmerzahl
und Turniermodus (Tiebreak, Match-Tiebreak, auf Zeit)
→ flexibel!*

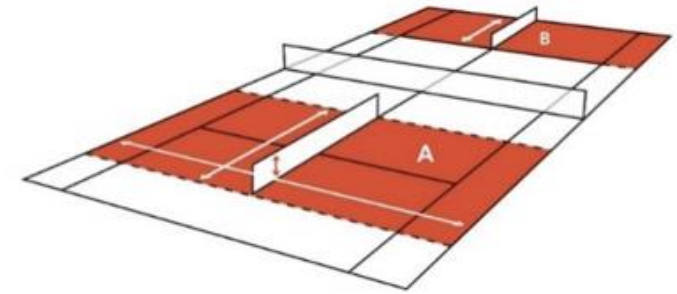
- Aufschlag: nur ein Aufschlagversuch, Aufschlag nur von unten erlaubt, mit oder ohne Aufticken



www.wtv.de

Umsetzung – Red Cup

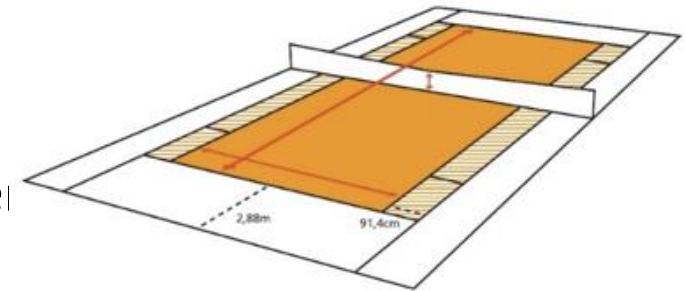
- 1-Tagesturnier für U7 und oder U8
→ falls möglich in 2-3 Stunden
- je Tennisplatz 2 Red Courts (nur notfalls 4 Courts)
- grundsätzlich **Gruppenspiele** + ggf. Platzierungsspiele
→ abhängig von Teilnehmerzahl
- **Motorikwettkämpfe** mit Helferteam vorbereiten und durchführen
→ 4 Motorikübungen aus den Bereichen *Schnelligkeit, Werfen, Springen, Geschicklichkeit*
→ *Punkteverteilung abhängig von Teilnehmerzahl*



www.wtv.de

Umsetzung – Orange Cup

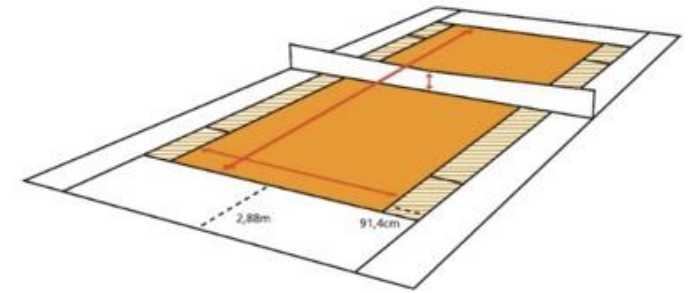
- Maße: 18m x 6,40m
- Netzhöhe: 80cm (niedriger als normal, ohne Einzelstütze)
- Bälle: Wilson Starter Play Balls (Orange), Stage 2
- Zählweise: 2 Gewinnsätze (Kurzsätze ab 2:2), Tiebreak ab 6:6, 3. Satz Match-Tiebreak
- Aufschlag: nach ITF-Regeln: zwei Aufschläge, Aufschlag von unten ist erlaubt, muss aber ohne Aufticken gespielt werden



www.wtv.de

Umsetzung – Orange Cup

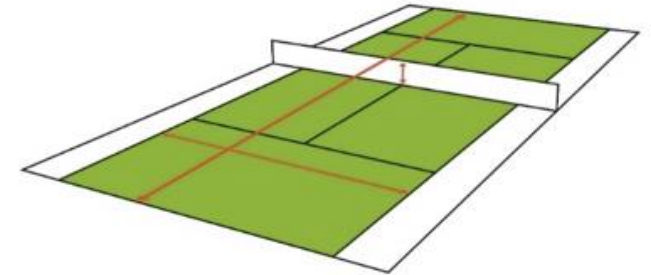
- 1- oder 2-Tagesturnier für U9
- je Tennisplatz 1 Mid Court
- Gruppenspiele (+Platzierungsspiele) oder K.O.-Modus
→ abhängig von Teilnehmerzahl
- Pro Tag mindestens 2 und maximal 3 Matches
- ggf. **Motorikwettkämpfe** mit Helferteam vorbereiten und durchführen
→ 4 Motorikübungen aus den Bereichen *Schnelligkeit, Werfen, Springen, Geschicklichkeit*
→ *Punkteverteilung abhängig von Teilnehmerzahl*



www.wtv.de

Umsetzung – Green Cup

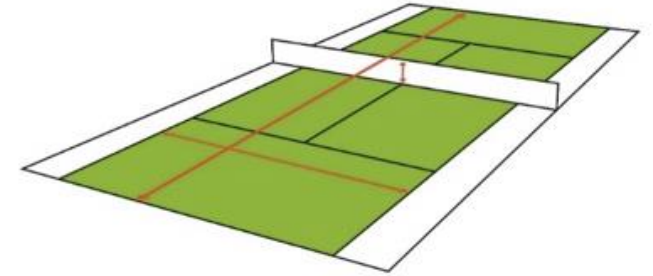
- Maße: 23,77m x 8,23m (Einzel)
- Netzhöhe: 91,4 cm (regulär), mit Einzelstützen
- Bälle: Wilson Starter Play (Grün), Stage 1
- Zählweise: 2 Gewinnsätze (Kurzsätze ab 2:2), Tiebreak bei 6:6, 3. Satz Match-Tiebreak
- Aufschlag: nach ITF-Regeln: zwei Aufschläge, Aufschlag von unten ist erlaubt, muss aber ohne Aufticken gespielt werden



www.wtv.de

Umsetzung – Green Cup

- 1- oder 2-Tagesturnier für U10
- Gruppenspiele (+Platzierungsspiele) oder K.O.-Modus
→ abhängig von Teilnehmerzahl
- Pro Tag mindestens 2 und maximal 3 Matches
- ggf. **Motorikwettkämpfe** mit Helferteam vorbereiten und durchführen
→ 4 Motorikübungen aus den Bereichen Schnelligkeit, Werfen, Springen, Geschicklichkeit
→ Punkteverteilung abhängig von Teilnehmerzahl



www.wtv.de

Vorteile für die ausrichtenden Vereine

- interessierte Kinder aus dem eigenen Verein für Wettkampfformate begeistern
 - geringe Hürden (kurze Fahrtwege)
 - bekanntes Umfeld (eigene Anlage/Plätze/etc.)
- Wahrnehmung:
 - Verbesserung der Außendarstellung auf lokaler Ebene (ggf. lokale Presse)
 - Verbesserung der Innendarstellung (Clubmagazin, Vorstand, Mitglieder, Eltern)
- engagierte Jugendliche/Erwachsene als Projektteam gewinnen
 - Selbstverwirklichung
 - Bindung an den Verein
- Sichtungsmöglichkeit für Vereinstrainer
- Instagram Repostings über den WTV-Kanal
 - @wtv_tennis



Unterstützung durch den WTV

- Ansprechpartner für alle Fragen
- Vorlage für die Ausschreibung und Urkunden
- Übungsbeispiele (Dokument)
- Spielerpässe (Aufkleber sammeln) inkl. Hüllen und Lanyards
- Materielle oder finanzielle Unterstützung
 - Turnierpaket (12 Bälle, 4 Sachpreise, 4 Medaillen)
 - 35€
 - (jeweils pro durchgeführte Konkurrenz)
- tennis10s Turnierübersicht auf der WTV-Homepage



www.wtv.de

Ziele der tennis10s Serie

Turniertag soll Freude auslösen und allen Kindern ein gutes Gefühl geben
→ durch welche Struktur und Inhalte gelingt dies?

- Kinder sollen durch Wettkämpfe nicht entmutigt werden
→ viele kurze Matches statt wenig lange Matches
→ Steuerung über Zählweise
- möglichst die ersten Erfahrungen im oder um den Heimatverein haben
(der Wohlfühlaspekt ist zu Beginn entscheidend!)
- Kinder müssen die Möglichkeit zum Austausch mit anderen Kindern haben



www.wtv.de

Ziele der tennis10s Serie

- Tennis als Sportart interessant machen
 - Konkurrenz durch Mannschaftssportarten mit anderen Wettkampfformaten und -zeiten
 - nicht nur für leistungsorientierte Kinder!
- Selbstbewusstsein der Kinder stärken
- soziale Aspekte (Freunde, Respekt, Empathie, Kommunikation)
- für Fairness sensibilisieren und als wesentlichen sportlichen Wert etablieren
- Wettkampffähigkeit lernen
 - langsam und angepasst
 - Siege und Niederlagen erleben



Ziele der tennis10s Serie

Warum ist Wettbewerb wichtig?

Weil es...

- dem Training und dem Lernen einen Sinn gibt
- ein Maß für Verbesserung bietet
- die mentale Entwicklung unterstützt und Ehrgeiz fördert
- den Respekt vor dem Gegner, dem Spiel und den Regeln lehrt
- Erfolgserlebnisse vermittelt und Fortschritt sichtbar macht
- die Spieler motiviert und Talente aufzeigt
- nach dem Spiel ein angenehmes soziales Umfeld bietet



www.wtv.de

Stellenwert der Turniere für die Kinder

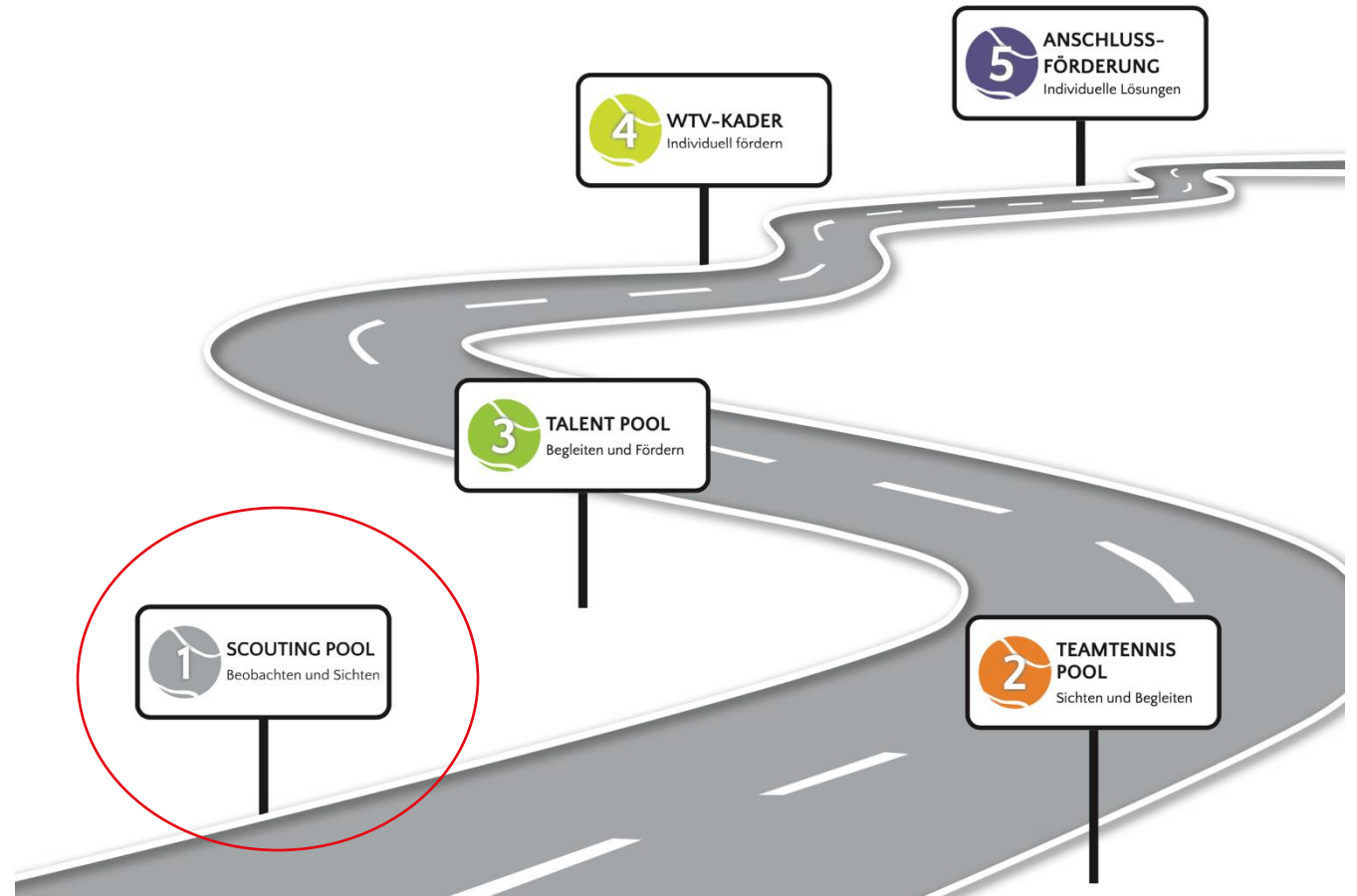
- Sichtungs- / Nominierungsmöglichkeit für Teilnahmen an:
 - WTV Orange Cups (1x Sommer / 1x Winter)
 - WTV Green Cups (1x Sommer / 1x Winter)
 - WTV U9 Sichtungslehrgang (November)
- Orange Cup U9 – Mannschaftswettkampf „Regional Cup“ (Juni) in Ludwigshafen
- Green Cup U10 – Mannschaftswettkampf „Regional Cup“ (Juni) in Ickern



www.wtv.de

Einordnung der tennis10s Turniere in das LSK

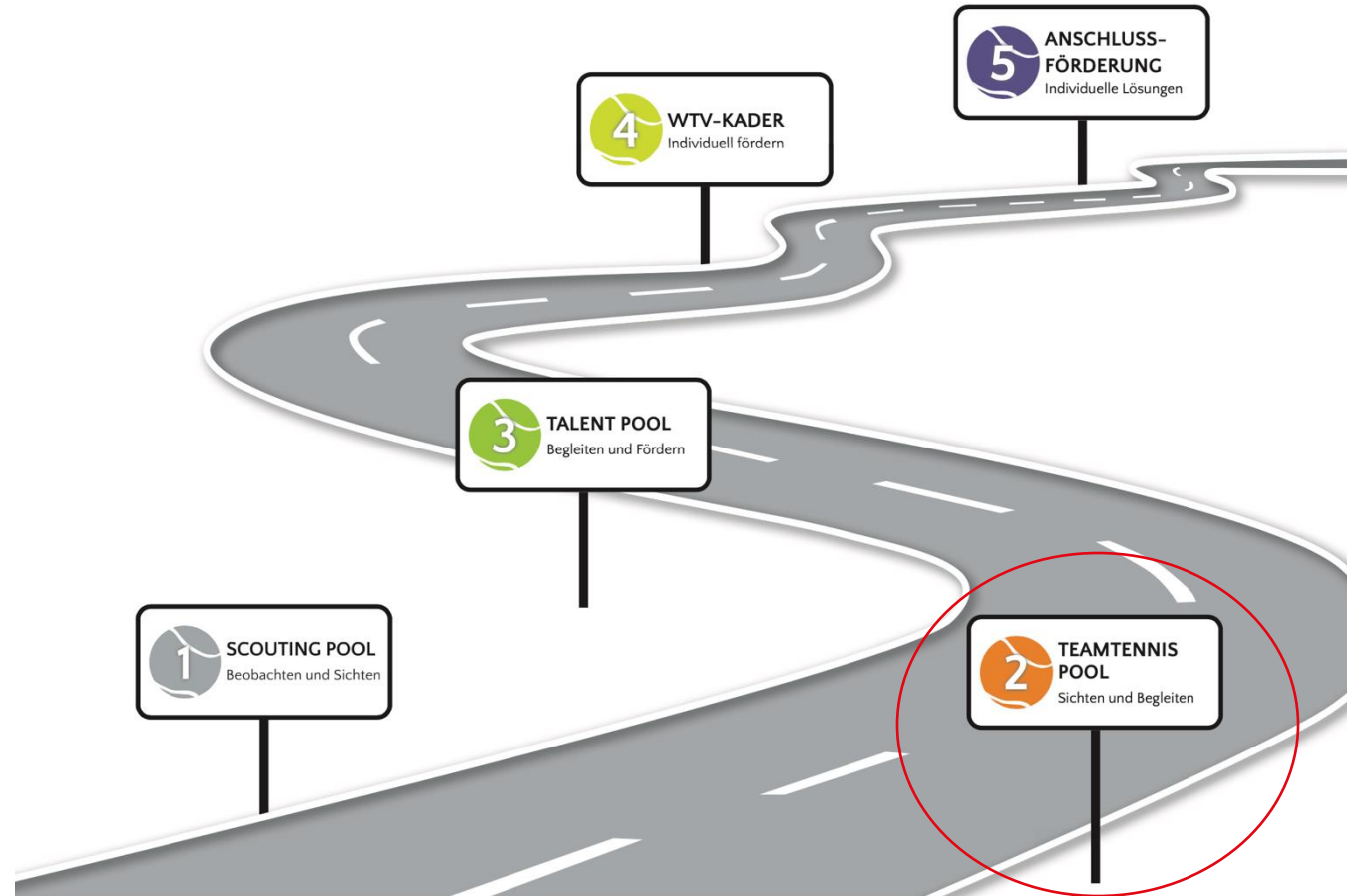
- **kindgerechte** Wettkampfformate zusätzlich zu Mannschaftswettbewerben
- Entwicklung entsprechend individueller Fähig- und Fertigkeiten
- Förderstufe 1: U7 – U9 (Red / Orange)
- ideal: 1-2 Wettkämpfe pro Monat
- U7/U8: „erste“ Turniermatches
- U9: 15-30 Wettkampfmatches pro Jahr



www.wtv.de

Einordnung der tennis10s Turniere in das LSK

- Förderstufe 2: U10 (Green)
- ideal: 1-2 Wettkämpfe pro Monat
- U10: 20-40 Matches pro Jahr
- erste Erfolge werden entscheidender
- **Aufbau motorischer und allgemeinsportlicher Grundlagen**



www.wtv.de

Bedeutung der Motorikwettkämpfe innerhalb der tennis10s Serie

- kontinuierliche Verschlechterung motorischer Fähigkeiten bei den Kindern zu beobachten
 - allgemeine sportmotorische Voraussetzungen fehlen, um koordinative Sportart Tennis sehr gut zu lernen
 - u.a. gesellschaftliche Rahmenbedingungen verantwortlich
 - Bewegungsmangel in KiGa und Schule
- Wir müssen aktiv dagegen steuern!



www.wtv.de

Bedeutung der Motorikwettkämpfe innerhalb der tennis10s Serie



www.wtv.de

Bedeutung der Motorikwettkämpfe innerhalb der tennis10s Serie

ZIELE der WTV – Motorikoffensive:

- Bewegungsfreude vermitteln
- Bewegungsvielfalt ermöglichen
- Motorische Fähigkeiten ausbilden und schulen



Tennis ist: laufen – springen – werfen – fangen

www.wtv.de

Organisation eines Turniers

Die ersten Schritte:

1. Informationen für die Ausrichtung eines tennis10s Turniers (z.B. über den WTV) einholen
2. Projektteam zusammenstellen (ehrenamtlich)
 - engagierte Jugendliche und junge Erwachsene ansprechen/motivieren
 - „Projektleiter“ (oft Jugendwart) bestimmen
 - Aufgaben im Team verteilen
3. Kommunikation mit dem WTV in der Vorbereitung
 - Turniertermin finden
 - Absprache mit Sonja Vogt (WTV)



www.wtv.de

Organisation eines Turniers

4. Turnierantrag stellen → durch „Vereinsadministrator“ / „Turnieradministrator“
5. Rahmenbedingungen festlegen:
 - Turniertitel festlegen (mit “WTV tennis10s Serie“ im Namen)
 - Konkurrenzen bestimmen
 - angestrebte Meldezahlen (1xWC je 8 Teilnehmer für Turnierausrichter)
 - Nenngelder bestimmen (siehe Empfehlungen)
 - Planung und Buchung der benötigten Plätze
→ abhängig von Spielmodus und Konkurrenzen
 - ggf. Sportmotorik einplanen
6. Turnier offiziell ausschreiben (siehe Vorlage)
7. Meldungen bis Meldeschluss abwarten
8. Zulassungen bearbeiten (WCs) und Auslosung durchführen



Der Turniertag

- je nach angebotenen Konkurrenzen 1-2 Turniertage
- Vorbereitung der Plätze (Material für Sportmotorik, ggf. Midcourt Linien, Sicherheitsaspekte)
- Vorbereitung der Gastronomie
- Einrichtung der Turnierleitung (Büro/Sitzecke/etc.)
- Begrüßung der Teilnehmer durch Turnierleitung/Vorstand des Vereins (kurz!)
- Informationen über den Turniertag kundgeben
- Schiedsrichter vorstellen
- Ergebniserfassung (nuTurnier)
- ggf. Sportmotorik sinnvoll einbauen
- Siegerehrung / Verabschiedung





Beispiele – WTV Dokument

als konkrete Ideen für Motorikwettkämpfe



Beispiele – DTB Talent Cup Übungen

als konkrete Ideen für Motorikwettkämpfe

Ideen für die Umsetzung der tennis10s Serie

- „Thementurniere“:
 - Nikolaus-Cup
 - Oster-Cup
 - Schoko-Turnier
 - ...



- Ansprechendes Rahmenprogramm bieten: Tischtennis, Kicker, Gesellschaftsspiele (Regenpausen)
- gemeinsame „Technikpause“ – Demo-Vortrag eines Trainers
- Extra Siegerehrung für Motorikwettbewerbe
→ mehr Kinder auf dem Siegereppchen



Weitere kreative Ideen (seitens der Teilnehmer)?

www.wtv.de



digitales Turnierprogramm (nuTurnier)

Kleines Seminar / Schulung



Weitere Fragen und Ideen seitens der Teilnehmer

Wie können wir euch unterstützen?

Vielen Dank für euer Engagement in den Vereinen!

Nur gemeinsam holen wir das
Beste aus den Kindern raus!